



# **INSTRUKCJA UŻYTKOWNIKA**

## **MojeID PROFIL ZAUFANY**

<http://www.pmbank.pl>

---

**Kwiecień, 2021**

## Spis treści

1. e-Urząd – Profil Zaufany w serwisie bankowości elektronicznej .....2
2. Logowanie na stronę <https://obywatel.gov.pl/> przez mojID .....3
3. Logowanie na stronę <https://www.zus.pl/portal/logowanie.npi> przez mojID.....6
4. Logowanie na <https://www.pacjent.gov.pl/> przez mojID .....7
5. Założenie Profilu Zaufanego z wykorzystaniem mojID.....9

### 1. e-Urząd – Profil Zaufany w serwisie bankowości elektronicznej

Profil Zaufany umożliwia korzystanie z usług podmiotów publicznych w Internecie. Pozwala na załatwienie spraw urzędowych online. Zakładając swój Profil Zaufany podajesz dane, które jednoznacznie identyfikują Cię na stronie internetowej podmiotu, z którego usług korzystasz np. platforma usług elektronicznych ZUS (PUE ZUS) <https://www.zus.pl/portal/logowanie.npi>, sprawy urzędowe na stronie <https://obywatel.gov.pl/>. Te dane to: imię (imiona), nazwisko, data urodzenia oraz numer PESEL.

Ważne: pamiętaj aby Twoje dane osobowe i adres e-mail podane w banku były prawidłowe.

Przekierowanie do w/w usług znajdziesz po zalogowaniu w swoim serwisie bankowości elektronicznej:

wybierz w menu zakładkę: *e-Urząd – Profil Zaufany*

The screenshot displays the 'e-Urząd - Profil Zaufany' interface. On the left, a vertical menu lists various services, with 'e-Urząd - Profil Zaufany' at the bottom. The main content area is titled 'e-Urząd - Profil Zaufany' and contains the following text: 'Załatw sprawę urzędową lub np. złóż wniosek o bon turystyczny korzystając z Profilu Zaufanego. Profil Zaufany to bezpłatna metoda potwierdzania tożsamości w elektronicznych systemach administracji publicznej.' Below this, there are two sections: 'Sprawy urzędowe' (Serwis OBYWATEL.GOV.PL) and 'PUE ZUS' (Platforma Usług Elektronicznych ZUS). At the bottom of the main content area, there is a red-bordered box with the text: 'Po kliknięciu przycisku Sprawy urzędowe lub PUE ZUS, strona otworzy się w nowym oknie. Twoja sesja w banku będzie nadal aktywna.' Below this box are two green buttons: 'Sprawy urzędowe' and 'PUE ZUS'. A green arrow points from the text above to the 'e-Urząd - Profil Zaufany' menu item, and another green arrow points from the text below to the 'Sprawy urzędowe' button.

wybranie opcji przekieruje Cię odpowiednio na stronę: <https://obywatel.gov.pl/>, <https://www.zus.pl/portal/logowanie.npi>

## 2. Logowanie na stronę <https://obywatel.gov.pl/> przez mojeID

Po otwarciu strony <https://obywatel.gov.pl/> przejdź na **Mój Gov »** i wybierz sposób logowania:

The screenshot shows the 'gov.pl' website interface. At the top left is the Polish eagle logo and 'gov.pl'. To its right is 'Serwis Rzeczypospolitej Polskiej'. The main heading is 'Wybierz sposób logowania' with the subtitle 'Bezpieczny i darmowy dostęp do usług publicznych'. There are two main boxes: 'Profil Zaufany' (highlighted with a green arrow) and 'e-dowód'. Below these is the 'mojeID' section with four bank logos: Bank Polski, Bank Pekao, inteligo, and SGB Banki Spółdzielcze Grupa BPS (highlighted with a green arrow).

jeżeli posiadasz Profil Zaufany wybierz tę opcję  
i zaloguj się za pomocą nazwy użytkownika lub adresu e-mail

jeżeli nie posiadasz Profilu Zaufanego wybierz:  
*SGB Banki Spółdzielcze, Grupa BPS*  
i zaloguj się przy pomocy banku przez *mojeID*

wyberz lub znajdź swój bank i kliknij **ZALOGUJ SIĘ**

logujesz się do usługi zewnętrznej poprzez *mojID*: podaj identyfikator i hasło do swojej bankowości elektronicznej, zautoryzuj operację zgodnie z metodą autoryzacji, którą posiadasz:

przeczytaj uważnie oświadczenie, upewnij się, że wszystkie dane są prawidłowe i zaakceptuj udzielenie zgody przyciskiem **AKCEPTUJ**

zautoryzuj operację zgodnie z metodą autoryzacji, którą posiadasz

**Autoryzacja zgody**

**Wniosek o wydanie Środka Identyfikacji Elektronicznej i przekazanie danych identyfikujących pochodzących ze Środka Identyfikacji Elektronicznej**

**Oświadczam, że:**

1. zapoznałam/em się z Regulaminem wydawania środków identyfikacji elektronicznej i przekazywania informacji w ramach mojeID i zobowiązuje się do przestrzegania jego postanowień.
2. wskazane poniżej moje dane identyfikujące są prawidłowe i aktualne.
3. wnioskuję o wydanie mi Środka Identyfikacji Elektronicznej, o którym mowa w powyższym Regulaminie.
4. wyrażam zgodę na przetwarzanie moich danych osobowych przez Bank w celu niezbędnym do świadczenia Usługi Identyfikacji.

Zgodnie z ogólnym rozporządzeniem o ochronie danych (RODO) Bank informuje, że jest administratorem danych osobowych Klienta wnioskującego o wydanie Środka Identyfikacji Elektronicznej, będzie przetwarzał dane osobowe w celu niezbędnym do świadczenia usługi Usługi identyfikacji. Klientowi przysługuje prawo dostępu do danych oraz ich poprawiania, a podanie danych jest dobrowolne, lecz niezbędne do świadczenia Usługi identyfikacji.

Jednocześnie, w celu skorzystania z usług administracji publicznej:

1. wyrażam zgodę na przekazanie z powyższego Środka Identyfikacji Elektronicznej do **Węzeł Krajowy - login.gov.pl (pacjent.erejstracja.ezdrowie.gov.pl Pacjent)** za pośrednictwem Banku Polskiej Spółdzielczości S.A. z siedzibą w Warszawie oraz Krajowej Izby Rozliczeniowej S.A. z siedzibą w Warszawie moich poniższych danych, w tym potwierdzających moją tożsamość:

**Pierwsze imię:** \_\_\_\_\_  
**Nazwisko:** \_\_\_\_\_  
**Numer PESEL:** \_\_\_\_\_  
**Data urodzenia:** \_\_\_\_/\_\_\_\_/\_\_\_\_

2. upoważniam Bank do przekazania Bankowi Polskiej Spółdzielczości S.A. z siedzibą w Warszawie oraz Krajowej Izbie Rozliczeniowej S.A. z siedzibą w Warszawie informacji, że jestem Klientem Banku.

**Upewnij się, że wszystkie dane są prawidłowe, gdyż proces może zakończyć się niepowodzeniem.  
W szczególności sprawdź adres email, numer telefonu, numer oraz datę ważności dokumentu tożsamości.**

Powiadomienie autoryzacyjne zostało wysłane na urządzenie mobilne.  
Pozostań na tej stronie i potwierdź operację w aplikacji mobilnej.

zgoda została udzielona:

**Informacja**

Zgoda została udzielona

**Ważne:** w przypadku innych podmiotów, z których usług chcesz korzystać online, postępuj analogicznie jak w powyższym przykładzie: wybierz swój bank i loguj się przy pomocy danych bankowych przez *mojeID*.

3. Logowanie na stronę <https://www.zus.pl/portal/logowanie.npi> przez mojeID

wyberz opcję w celu zautoryzowania logowania przez *mojeID*

ZUS | ZAKŁAD UBEZPIECZEŃ SPOŁECZNYCH | PUE | PLATFORMA USŁUG ELEKTRONICZNYCH BANKU WSPÓLNOTY WSPÓLNOTY

Zarejestruj w PUE | Zaloguj do PUE | A A

## Logowanie

**Zaloguj do PUE**

Login

Hasło

**ZALOGUJ**

> Nie pamiętasz hasła?

- > Zaloguj przez profil zaufany/login.gov.pl
- > Zaloguj przez kwalifikowany podpis elektroniczny
- > Zaloguj przez bankowość elektroniczną

Nie masz konta w PUE?  
> Zarejestruj się

Zarejestrowanych profili: **6 243 342**

wyberz lub znajdź swój bank i kliknij **ZALOGUJ SIĘ**

gov.pl | Serwis Rzeczypospolitej Polskiej

Use eID of your country: Choose country

< Powrót

**Wybierz swój Bank Spółdzielczy**

Województwo: Wybierz

Nazwa banku: Wybierz

**Znajdź swój Bank Spółdzielczy**

Nazwa banku: Wpisz nazwę banku

**ZALOGUJ SIĘ**

Logujesz się do usługi zewnętrznej poprzez *mojeID*: podaj identyfikator do swojej bankowości elektronicznej, zautoryzuj operację zgodnie z metodą autoryzacji, którą posiadasz. Kolejne kroki logowania i korzystania z usług PUE ZUS są analogiczne jak w punkcie 2.

4. Logowanie na <https://www.pacjent.gov.pl/> przez mojID

pacjent.gov.pl

Szukaj

Zaloguj się

Serwis Ministerstwa Zdrowia i Narodowego Funduszu Zdrowia

Telefoniczna Informacja Pacjenta: 800 190 590

[Aktualności](#) [Internetowe Konto Pacjenta](#) [Na ratunek](#) [Profilaktyka](#) [Załatw sprawę](#) [Twoje prawa](#)

### E-rejestracja na szczepienie przeciw COVID-19

Wybierz poniżej grupę wiekową, do której należysz. Aby umówić się na szczepienie lub uzyskać więcej informacji, zadzwoń na bezpłatną Infolinię: 989

[e-rejestracja](#)

wybierz: **Zaloguj się**

jeśli chcesz zapisać się na szczepienie wybierz: **Zaloguj się do e-rejestracji**

pacjent.gov.pl

Szukaj

Zaloguj się

Serwis Ministerstwa Zdrowia i Narodowego Funduszu Zdrowia

Telefoniczna Informacja Pacjenta: 800 190 590

[Aktualności](#) [Internetowe Konto Pacjenta](#) [Na ratunek](#) [Profilaktyka](#) [Załatw sprawę](#) [Twoje prawa](#)

### Zapisz się na szczepienie

[Zaloguj się do e-rejestracji](#)

Zaloguj się na Internetowe Konto Pacjenta

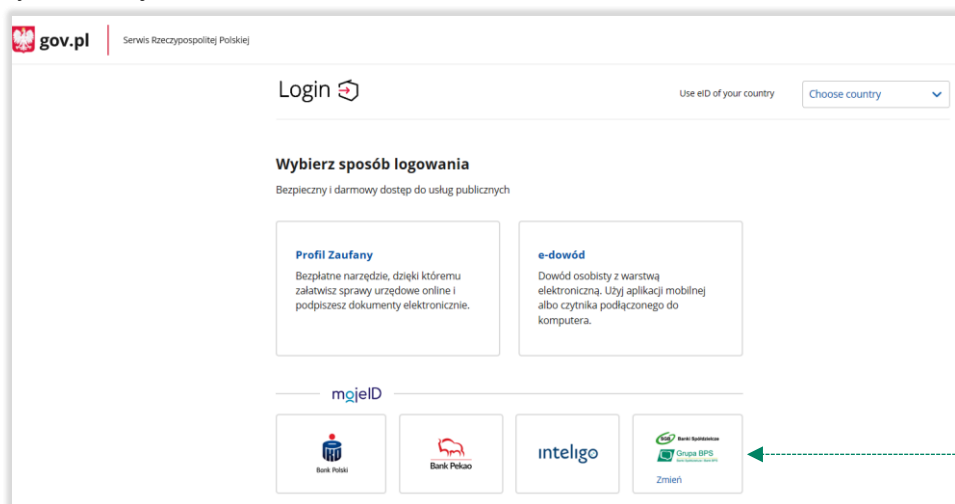
[Zaloguj się na IKP](#)

Jeśli nie masz jeszcze PZ, [zobacz jak go założyć](#) lub [Zaloguj się kontem ZIP](#)

Administratorem danych osobowych przetwarzanych na Internetowym Koncie Pacjenta jest Minister Zdrowia. Dane kontaktowe Administratora Danych: Ministerstwo Zdrowia. Dane na Internetowym Koncie Pacjenta przetwarzane są w celu udostępnienia pacjentom informacji o zdarzeniach medycznych ich dotyczących. Każdej osobie, której dane są przetwarzane przysługuje prawo do dostępu do danych osobowych, sprostowania lub uzupełnienia danych, usunięcia danych (prawo do zapomnienia), o ile żądanie to nie dotyczy usunięcia danych medycznych, ograniczenia przetwarzania, a także prawo do wniesienia skargi do organu nadzorczego. [Pełna informacja o przetwarzaniu danych osobowych](#)

jeśli chcesz skorzystać z Internetowego Konta Pacjenta wybierz: **Zaloguj się na IKP**

wybierz swój bank ●



Logujesz się do usługi zewnętrznej poprzez *mojeID*: podaj identyfikator do swojej bankowości elektronicznej, zautoryzuj operację zgodnie z metodą autoryzacji, którą posiadasz. Kolejne kroki logowania się na IKP czy e-rejestracji na szczepienie są analogiczne jak w punkcie 2.



## 5. Założenie Profilu Zaufanego z wykorzystaniem mojeID

Po otwarciu strony <https://obywatel.gov.pl/> przejdź na **Mój Gov »** i wybierz *Profil Zaufany*:

gov.pl | Serwis Rzeczypospolitej Polskiej

### Wybierz sposób logowania

Bezpieczny i darmowy dostęp do usług publicznych

**Profil Zaufany** ←  
Bezpłatne narzędzie, dzięki któremu załatwisz sprawy urzędowe online i podpiszesz dokumenty elektronicznie.

**e-dowód**  
Dowód osobisty z warstwą elektroniczną. Użyj aplikacji mobilnej albo czytnika podłączonego do komputera.

mojeID

Bank Polski | Bank Pekao | inteligo | Banki Spółdzielcze Grupa BPS

wybierz:  
*Profil Zaufany*

gov.pl | Serwis Rzeczypospolitej Polskiej

Login | Profil Zaufany

**Zaloguj się za pomocą nazwy użytkownika lub adresu e-mail**

Nazwa użytkownika lub adres e-mail  
Wpisz nazwę użytkownika lub adres e-mail

Nie pamiętam nazwy użytkownika

Hasło  
Wpisz hasło

Nie pamiętam hasła

**ZALOGUJ SIĘ**

**Zaloguj się przy pomocy banku lub innego dostawcy**

LUB

Bank Polski | inteligo | Santander | Bank Pekao  
mBank | ING | Złoty Ratownik | Bank Spółdzielczy Grupa BPS  
e-dowód | e-dowód | e-dowód


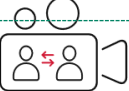


**ZALÓŻ PROFIL** ←


**Nie masz Profilu Zaufanego?**  
Twój bank lub dostawca nie udostępnia logowania?


wybierz:  
**ZALÓŻ PROFIL**

załóż i potwierdź *Profil Zaufany* online za pomocą banku lub innego dostawcy tożsamości:

### Jak chcesz uzyskać Profil Zaufany











<p><b>Bank lub inny dostawca tożsamości</b></p>  <p>Załącz i potwierdź Profil Zaufany online za pomocą banku lub innego dostawcy tożsamości</p>	<p><b>Rozmowa wideo z urzędnikiem</b></p> <p><b>PROFIL WAŻNY TYMCZASOWO</b></p>  <p>Złóż wniosek o Profil Zaufany online i potwierdź go w rozmowie wideo z urzędnikiem</p>	<p><b>e-dowód</b></p>  <p>Załącz i potwierdź Profil Zaufany online za pomocą dowodu osobistego z warstwą elektroniczną i czytnika NFC</p>
<p><b>Wniosek online</b></p>  <p>Wypełnij wniosek online i potwierdź go w placówce (ponad 2 tysiące miejsc w Polsce i za granicą)</p>	<p><b>Masz pytania lub wątpliwości w sprawie Profilu Zaufanego?</b></p> <p>Zadzwoń lub napisz: tel: 42 253 54 50, e-mail <a href="mailto:pz-pomoc@coi.gov.pl">pz-pomoc@coi.gov.pl</a>.</p> <p>Pracujemy od poniedziałku do piątku w godzinach 7.00-18.00.</p>	

 Serwis Rzeczypospolitej Polskiej

Login  Profil Zaufany

**Rejestracja w Profilu Zaufanym** [Zmień sposób rejestracji](#)

Wybierz swojego dostawcę tożsamości

Logujesz się do usługi zewnętrznej poprzez *mojeID*: podaj identyfikator do swojej bankowości elektronicznej, zautoryzuj operację zgodnie z metodą autoryzacji jaką posiadasz. Kolejne kroki zakładania Profilu Zaufanego są analogiczne jak w punkcie 2.